
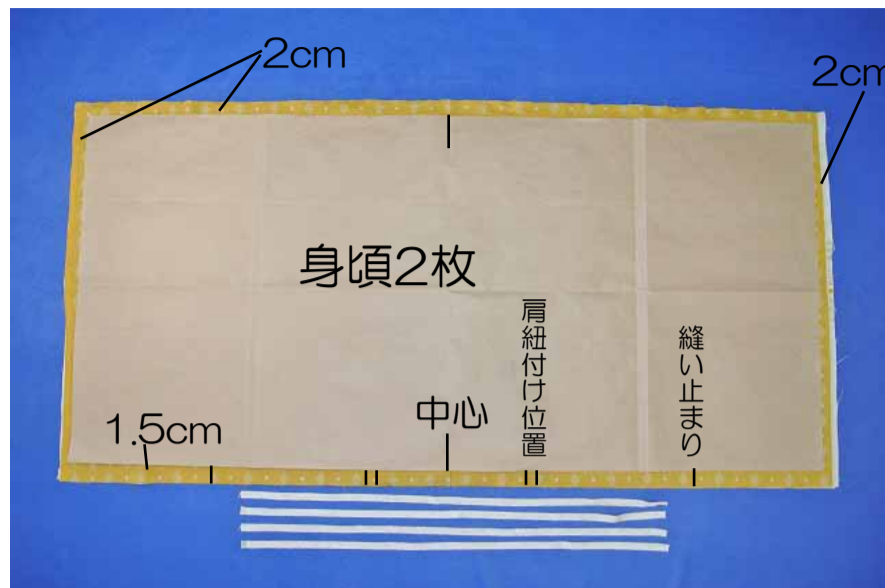


作品見本




縫代の付け方 (参考)



① 身頃を縫う
身頃を中表に合わせて端から縫い止まりまで縫う
(両側)



② 紐を始末する
紐の先を三つ折りにして縫う




③ 紐を付ける
紐付け位置の縫代部分にテープを縫い付ける



④ 衿ぐりの始末
④-1 出来上がりに折りミシンで縫う



④-2
テープを上側に折り縫い付ける



⑤ 周りの始末
周りを三つ折りにしてミシンで縫う