





# 打ち具なしハトメの付け方



## ① 穴をあける

①-1 裏金具を型紙にしてあける場所に印を付ける

①-2 生地をはさみでカットする



## ② ハトメを付ける

②-1 生地を表側からハトメを入れる

②-2 裏金具の溝とツメの位置を合わせ 裏側から裏金具を入れる



②-3 ペンチでツメを折る

完成